

# #Fareweb

by Netdesign


Elaborazione grafica di Report statistici  
sull'uso di Internet in Sicilia

---

*In un mondo sempre più connesso, qual è  
l'effettivo uso di Internet nella nostra regione?*

*Quali le proporzioni rispetto al resto d'Italia?*

*Fareweb cerca le risposte a tali quesiti,  
convertendo i dati statistici minuziosamente  
elaborati dall'Istat in Visual Data.*



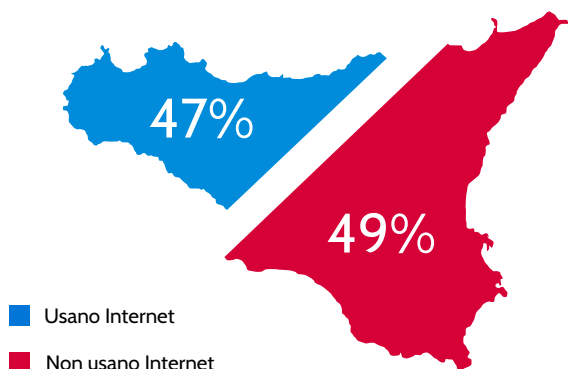
Abbiamo realizzato queste infografiche fra tra Novembre e Dicembre 2014, raccogliendo i dati ISTAT relativi alla Sicilia e li abbiamo organizzati in infografiche con l'obiettivo di produrre un'*istantanea dell'utilizzo di Internet in Sicilia* negli ultimi anni (dal 2009 al 2013).

Le domande alle quali abbiamo cercato risposte spaziano dal luogo di utilizzo di Internet al tipo di operazioni che si è in grado di effettuare sul web, dalle attività svolte sui siti della Pubblica Amministrazione, alle merci più comprate online.


Il 22 e 23 Dicembre dello scorso anno (2014 NdR) abbiamo esposto il nostro lavoro in occasione del **Salone della Stampa 3D**, organizzato da 3D Print & go in collaborazione con Simphonia Recording Studio e How Are You, all'interno di una cornice unica a Lentini, Palazzo San Lio.



# 1. Quanti siciliani usano internet?



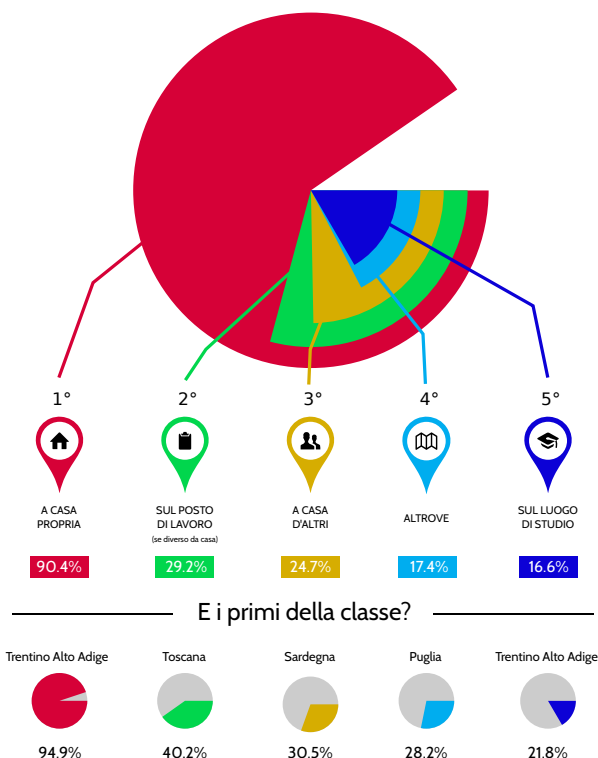
## E il resto d'Italia?



La tavola 1 mostra due porzioni di Sicilia rappresentanti in azzurro la percentuale di persone di 6 anni e più che hanno usato Internet negli ultimi 12 mesi. In rosso si indica invece la percentuale di persone che non l'hanno usato.

(Fonte: Istat, Italiani e nuove tecnologie, 2013, tavola 2.2)

# 2. Dove si usa Internet in Sicilia?



La tavola 2 mostra i luoghi di maggior utilizzo di Internet su un campione di persone di 6 anni e più che hanno usato Internet negli ultimi 3 mesi. La sezione I primi della classe mette a confronto la percentuale di persone siciliane con le regioni italiane che hanno registrato la percentuale più alta per luogo di utilizzo.

(Fonte: Istat, Italiani e nuove tecnologie, 2013, tavola 2.12)

## 2.1 Luoghi di utilizzo di Internet nel tempo

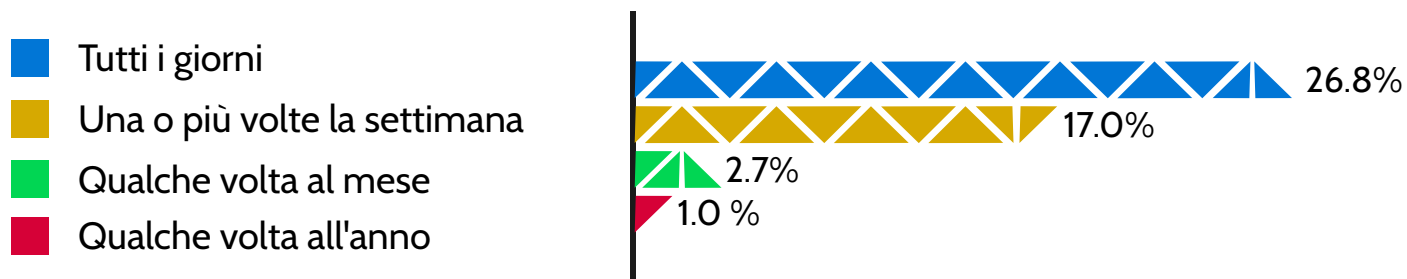
Distacco tra la Sicilia e le regioni "prime della classe"



La tavola 2.1 mostra le variazioni nel tempo della percentuale di persone di 6 anni e più che hanno usato Internet negli ultimi 3 mesi per luogo di utilizzo, inoltre mette a confronto i valori della Sicilia con i valori delle regioni prime della classe per luogo di utilizzo nel 2013:

- **A casa propria:** Trentino Alto Adige - **Sul posto di lavoro** (se diverso da casa): Toscana - **A casa d'altri:** Sardegna - **Altrove:** Puglia - **Sul luogo di studio:** Trentino Alto Adige


### 3. Con che frequenza si usa internet?



La tavola 3 mostra la percentuale di persone di almeno 6 anni che hanno usato Internet negli ultimi 12 mesi per frequenza di utilizzo.

(Fonte: Istat, Italiani e nuove tecnologie, 2013, tavola 2.2)

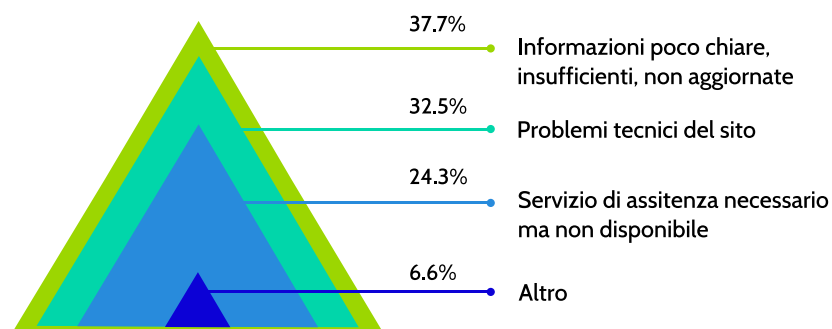
### 4. Quali attività svolte sui siti della P.A.?



La tavola 4 mostra le attività svolte sui siti della Pubblica Amministrazione da persone di 14 anni e più che hanno usato Internet negli ultimi 12 mesi per relazionarsi per uso privato con la Pubblica Amministrazione o con i gestori di servizi pubblici.

(Fonte: Istat, Cittadini e nuove tecnologie, 2013, tavola 4.4)

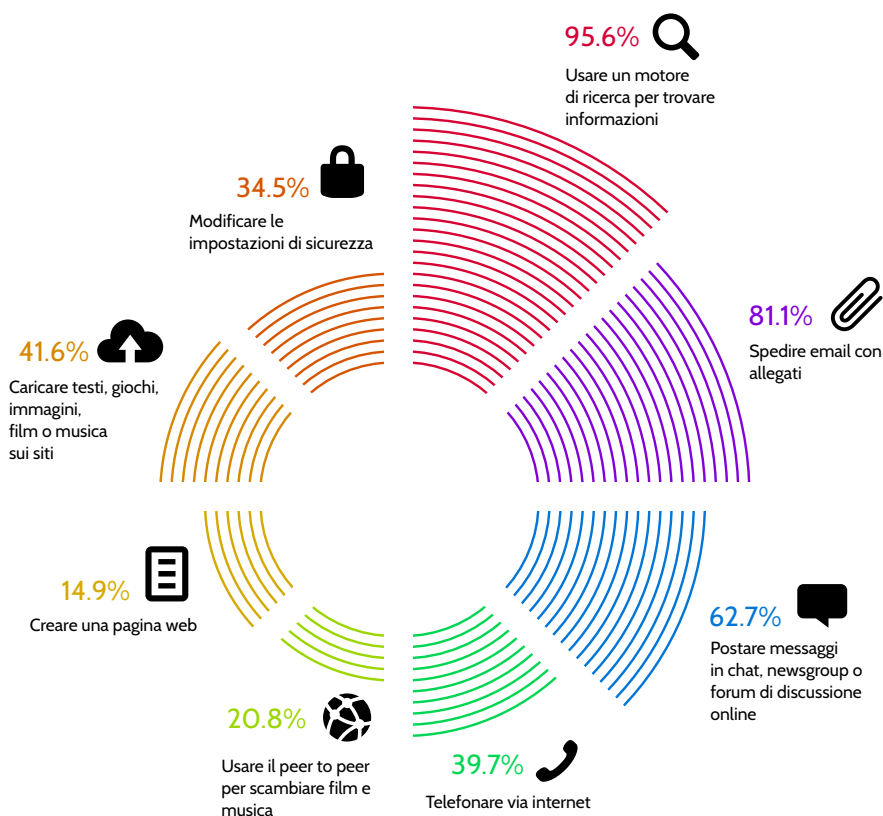
#### 4.1 Quali problematiche riscontrate sui siti della P.A.?



La tavola 4.1 mostra le problematiche riscontrate sui siti della Pubblica Amministrazione da persone di 14 anni e più che hanno usato per uso privato siti web della Pubblica Amministrazione negli ultimi 12 mesi.

(Fonte: Istat, Cittadini e nuove tecnologie, 2013, tavola 4.7)

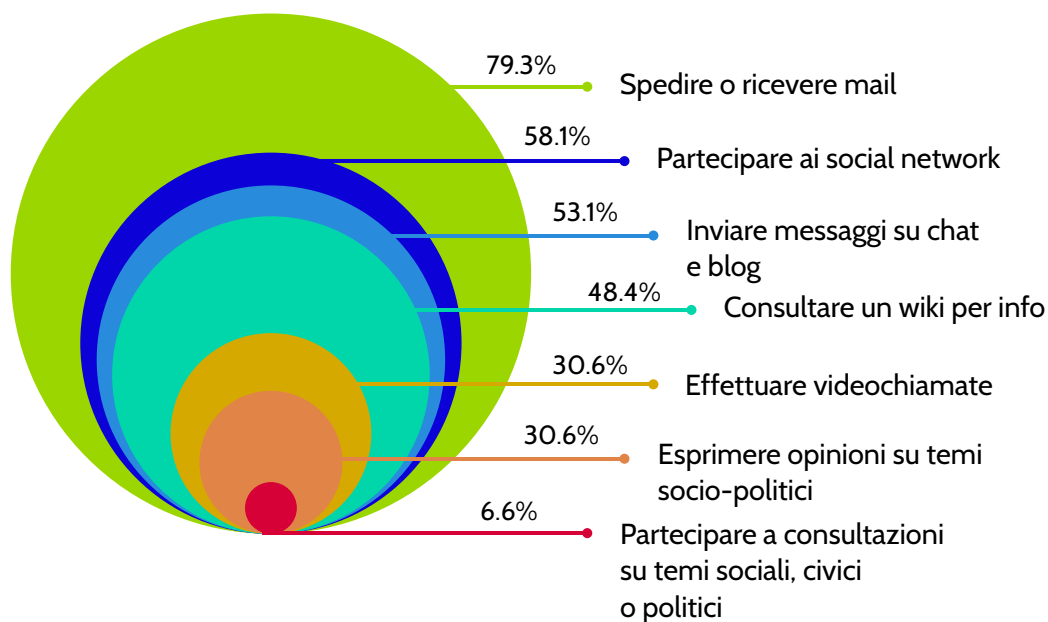
## 5. Quali operazioni si sanno fare su Internet?



La tavola mostra la percentuale di persone di almeno 6 anni che hanno usato Internet negli ultimi 12 mesi per i tipo di operazioni che sanno effettuare.

(Fonte: Istat. Cittadini e nuove tecnologie, 2013, tavola 2.8)

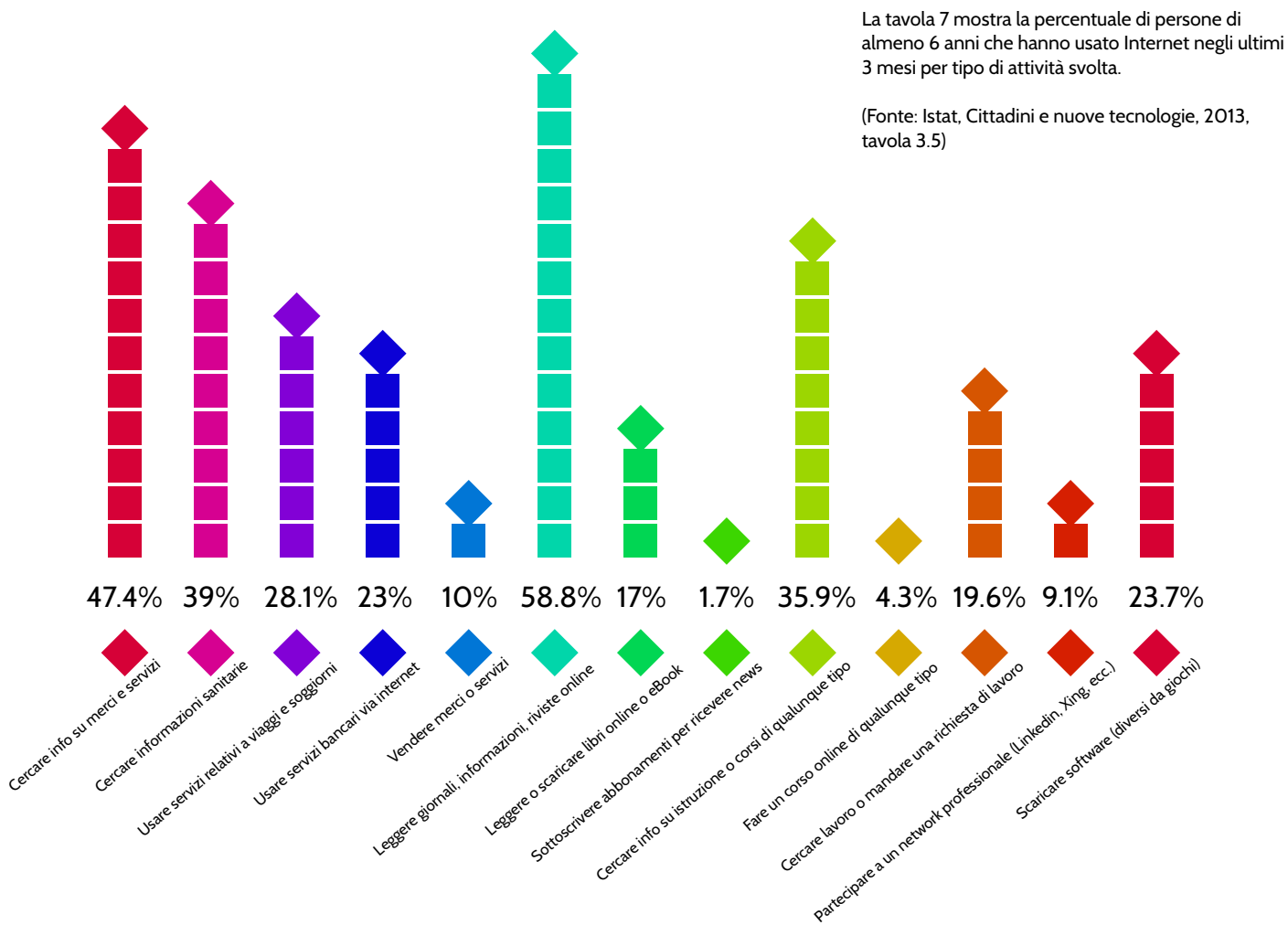
## 6. Con quali strumenti si comunica su Internet?




La tavola 6 illustra il numero di persone di almeno 6 anni che hanno usato Internet negli ultimi 3 mesi per tipo di attività di comunicazione, informazione e partecipazione sociale o politica svolta.

(Fonte: Istat, Cittadini e nuove tecnologie, 2013, tavola 3.2)

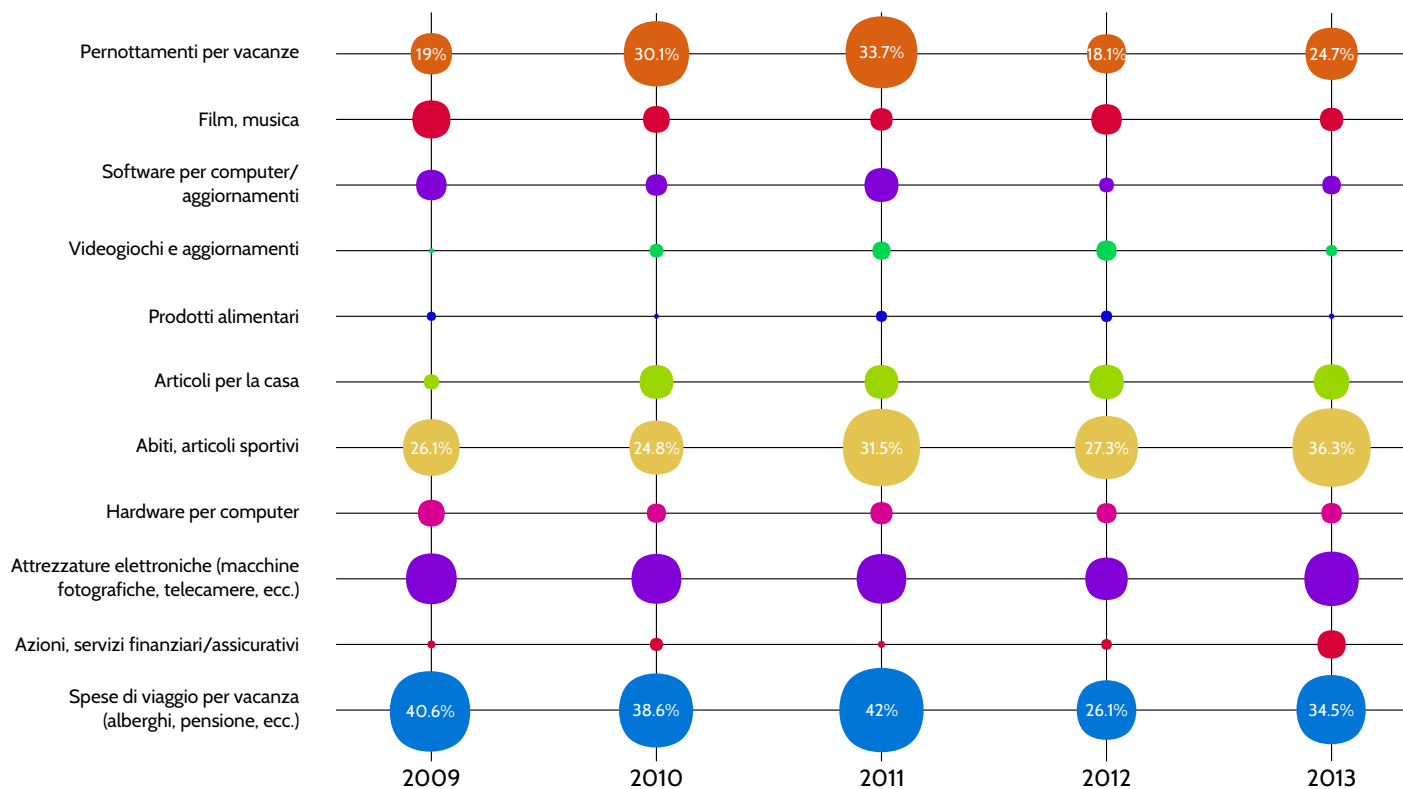
## 7. Quali attività si svolgono online?



## 8. Quali merci/servizi si comprano online?



## 8.1 Acquisti online nel tempo effettuati in Sicilia dal 2009 al 2013



La tavola 8.1 mostra l'evoluzione nel tempo della percentuale di persone di 14 anni e più che hanno usato Internet negli ultimi 12 mesi ed hanno ordinato o comprato merci o servizi per uso privato su Internet.

(Fonte: Istat, Cittadini e nuove tecnologie, 2013, tavola 5.3; Istat, Cittadini e nuove tecnologie, 2012, tavola 5.6; Istat, Cittadini e nuove tecnologie, 2011, tavola 5.2; Istat, Cittadini e nuove tecnologie, 2010, tavola 5.6; Istat, Cittadini e nuove tecnologie, 2009, tavole 5.6)

# Appendice

---


Abbiamo realizzato queste infografiche raccogliendo i dati statistici che l'ISTAT ha messo gratuitamente a disposizione sul sito web istituzionale.

I dati si basano su Indagini multiscopo condotte dall'ISTAT sui comportamenti e gli aspetti più importanti della vita quotidiana delle famiglie italiane in relazione alle nuove tecnologie. Le indagini si focalizzano sulla disponibilità e sull'utilizzo dei nuovi strumenti tecnologici presso le famiglie, sulle attività svolte con Internet, sull'uso del web come strumento per la comunicazione e l'e-commerce.

I dati possono essere reperiti alle seguenti pagine del sito web dell'ISTAT:

- Cittadini e nuove tecnologie (2009) : <http://www.istat.it/it/archivio/1204>
- Cittadini e nuove tecnologie (2010) : <http://www.istat.it/it/archivio/4319>
- Cittadini e nuove tecnologie (2011) : <http://www.istat.it/it/archivio/48388>
- Cittadini e nuove tecnologie (2012) : <http://www.istat.it/it/archivio/78166>
- Cittadini e nuove tecnologie (2013) : <http://www.istat.it/it/archivio/108009>





# #Fareweb

by Netdesign

Fareweb è un progetto   
Netdesign